

Visitenkarte mit Taschenkalender, abgerundete Ecken

Business card with pocket calendar, rounded corner




Format Ihrer Druckdatei (inkl. 2 mm Beschnitt): 89 x 59 mm

Format of your print file (incl. 2 mm trim-off): 89 x 59 mm

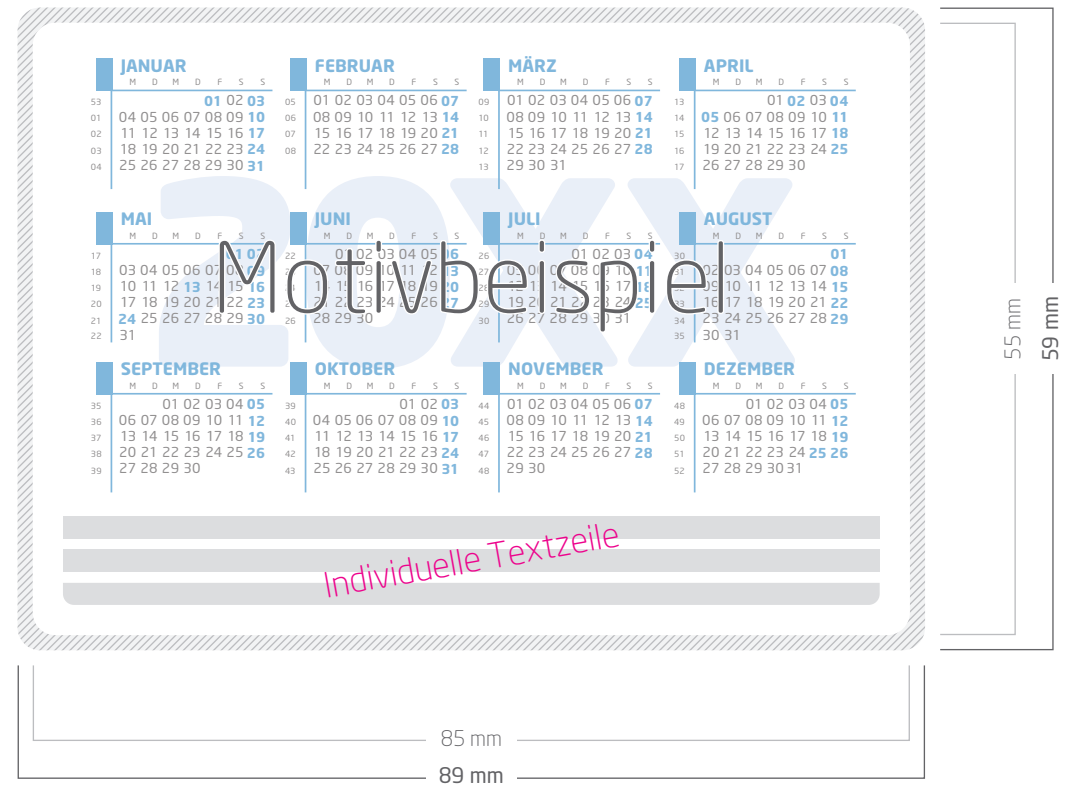
Endformat Ihres Druckproduktes: 85 x 55 mm

Final size of your print product (open): 85 x 55 mm

Vorderseite // Front page



Rückseite // Back page



Legende // Key

 Beschnittzugabe 2 mm
// Trim-off 2 mm

 Beispielhafte Textplatzierung inkl. 4 mm Sicherheitsabstand zu Beschnitt- und Falzkanten
// Exemplary text positioning with 4 mm safety margin to trim and fold edges

 Gestaltungsfläche
// Design area

 Individuelle Textzeile
Textzeile mit max. 200 Zeichen, die im Bestellvorgang eingegeben werden kann und von uns auf dem Kalendermotiv platziert wird
// Text with max. 200 characters, which can be entered during the ordering process and placed by us

Produktbezogene Hinweise // Product-related information

- Im Bestellvorgang können Sie aus **10 verschiedenen Kalendermotiven** wählen und Ihre **individuelle Textzeile** eintragen.
 // During the ordering process you can choose from 10 different calendar motifs and enter your individual line of text.
- Beschnittzugabe von **2 mm** beachten (siehe Fig. 1).
 // Note **2 mm** trim-off (see Fig. 1).
- Sicherheitsabstand von **4 mm** für Texte und Elemente einhalten (siehe Fig. 2).
 // Keep a safety edge of **4 mm** for text and elements (see Fig. 2).
- Auflösung von **300 dpi** verwenden.
 // Use resolution of **300 dpi**.

Allgemeine Hinweise // General information

- | | |
|---|---|
| <ul style="list-style-type: none"> <input type="checkbox"/> Vorder- und Rückseite möglichst in einer Datei anliefern (PDF).
 // Insert front and back page as possible in one file (PDF). <input type="checkbox"/> Schriften einbetten oder in Pfade wandeln.
 // Embed fonts or convert them to paths. <input type="checkbox"/> Keine Verwendung von Kommentar- und/oder Formularfeldern.
 // Don't use comments and form fields. <input type="checkbox"/> Keine Beschnittzeichen oder Passkreuze anlegen.
 // No crop marks or register marks. <input type="checkbox"/> CMYK-Farbraum verwenden.
 // Use the CMYK color space. | <ul style="list-style-type: none"> <input type="checkbox"/> Daten grundsätzlich in Originalgröße anlegen (zzgl. Beschnitt, Exporteinstellungen beachten!).
 // Basically create the document in original size (plus trim, note export settings!). <input type="checkbox"/> Unser »Datencheck beinhaltet ggf. auch Korrekturen an Ihren Dateien. In diesem Fall erhalten Sie eine E-Mail mit der Bitte um Freigabe. Bitte beachten Sie, dass eine fehlende Druckfreigabe den Liefertermin verzögern kann.
 // Our »data check may also include corrections to your files. In this case, you will receive an e-mail with a request for approval. Please note that a missing release may delay the delivery date. <input type="checkbox"/> Zusätzliche Informationen und How-To's finden Sie in unserem »Downloadbereich.
 // For additional information and how-to's, see our »download section. |
|---|---|





Fig. 1: Hintergründe bitte immer vollflächig anlegen.
 // Fig. 1: Please use backgrounds full surface.



Fig. 2: Texte bitte immer mit einem Sicherheitsabstand zur Schneidekante anlegen.
 // Fig. 2: Please insert text always with a safety margin from the cutting edges.